



ООО «Аланта - сервис»  
454080, Челябинск, ул. Клары Цеткин, 11,  
тел. (351) 266-06-49, 727-82-82,  
e-mail: dispatcher@t-d.chel.ru,  
www.alanta-service.ru

---

СЕРВИСНОЕ ОБСЛУЖИВАНИЕ • РЕМОНТ И ЗАПЧАСТИ

---

# ANVIL

ИНСТРУКЦИЯ ПО ЭКСПЛУАТАЦИИ

## ФРИТЮРНИЦА ЭЛЕКТРИЧЕСКАЯ

**Модели:**  
**FFA 2001/2002**  
**FFA 3001/3002**

## **Распаковка оборудования и его проверка.**

После распаковки оборудования проверьте его на наличие каких либо повреждений в результате перевозки. В случае наличия каких-либо повреждений обращайтесь к поставщику, железнодорожную или транспортную службу а также необходимо предоставить отчет о полученных повреждениях.

На основании этих инструкций мы обеспечиваем себе гарантию против внутренних повреждений. Требования такого рода должны быть направлены поставщику.

Перед запуском оборудования , пожалуйста прочитайте инструкцию внимательно.

## **Установка и работа:**

1. Залейте в бак необходимое количество масла. Убедитесь , что уровень масла находится между отметками H (max ) и L (min) указанных на покрытии элемента.
2. Убедитесь в том , что коробка элемента правильно установлена на поддерживающих ее петлях, таким образом активизируя микровключатель.
3. установите желательную температуру оборудования
4. Фритюрница оборудована контрольной лампой , которая отключается при достижении оборудованием желательной температуры

## **Уход.**

1. Ни в коем случае не опускайте оборудование в воду и не мойте оборудование под струёй воды. При очистки используйте влажную тряпку или губку с мыльным раствором.
2. Протрите оборудование сухой тряпкой и подождите полчаса перед тем как подключить его к источнику питания .

## **Безопасность.**

1. В случае если оборудование расположено близко от стен, кухонной мебели, декоративных панелей и т.д. в этом случае они должны быть изготовлены из не воспламеняющихся материалов. В противном случае уделите особенное внимание противопожарной защите.
2. Используйте оборудование на индивидуальной цепи 15А. Не перегружайте цепь.
3. Убедитесь в том, что электрический шнур не контактирует с каким –либо горячим источником
4. Если электрический кабель поврежден, то необходимо заменить его на новый, обратившись за помощью к квалифицированному специалисту.
5. Фритюрница оборудована ручным перезапуском, посредством предохранительного термостата, который отключает элемент при достижении температуры масла 226 С

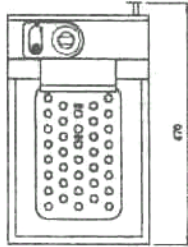
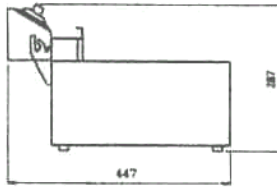
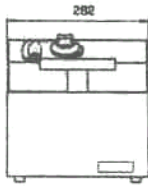
Не перезапускайте оборудование пока температура масла ниже 150С  
Если ситуация повторяется отправьте оборудование поставщику как оговаривалось в гарантийных условиях.

Кнопка перезапуска расположена спереди коробки элемента и ярко обозначена. Открутите и удалите пластиковую крышку при помощи отвертки и нажмите красную кнопку для перезапуска.

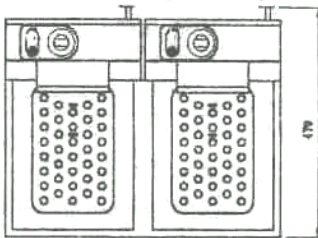
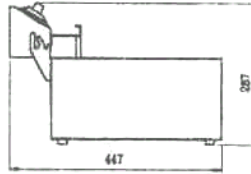
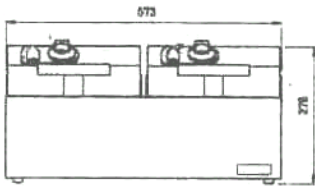
## **ВАЖНАЯ ИНСТРУКЦИЯ**

Фритюрница оборудована ручным перезапуском, посредством предохранительного термостата, который отключает элемент при достижении температуры масла 230 С

Кнопка перезапуска расположена спереди коробки элемента и ярко обозначена. Открутите и удалите пластиковую крышку при помощи отвертки и нажмите красную кнопку для перезапуска.



MODEL FFA 2001/3001



MODEL FFA 2002/3002