



ООО «Аланта - сервис»  
454080, Челябинск, ул. Клары Цеткин, 11,  
тел. (351) 266-06-49, 727-82-82,  
e-mail: dispatcher@t-d.chel.ru,  
www.alanta-service.ru

---

СЕРВИСНОЕ ОБСЛУЖИВАНИЕ • РЕМОНТ И ЗАПЧАСТИ

---

# ANVIL

ИНСТРУКЦИЯ ПО ЭКСПЛУАТАЦИИ

## МАРМИТ ЭЛЕКТРИЧЕСКИЙ

**Модели:**

**ВМА 0001**

**ВМА 0002**

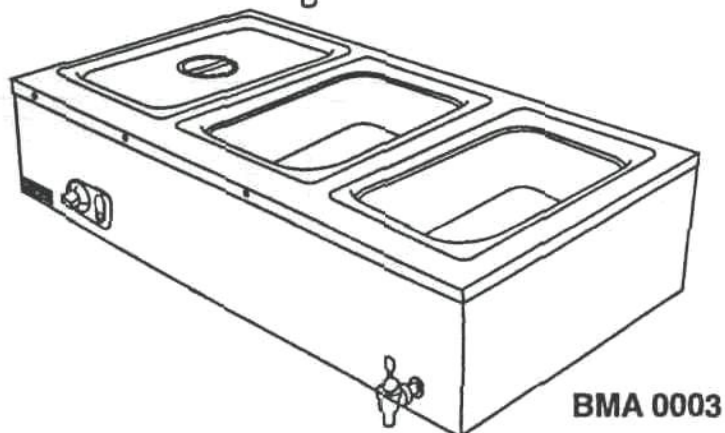
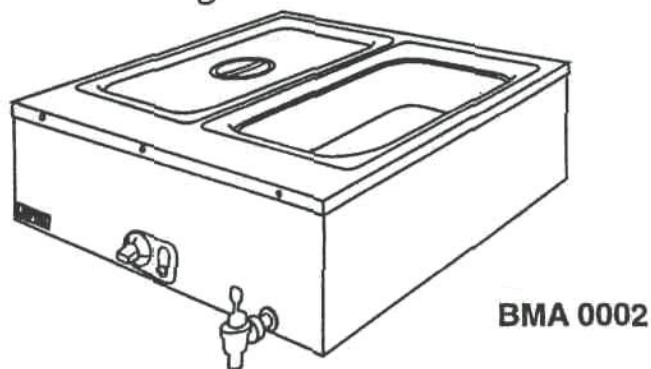
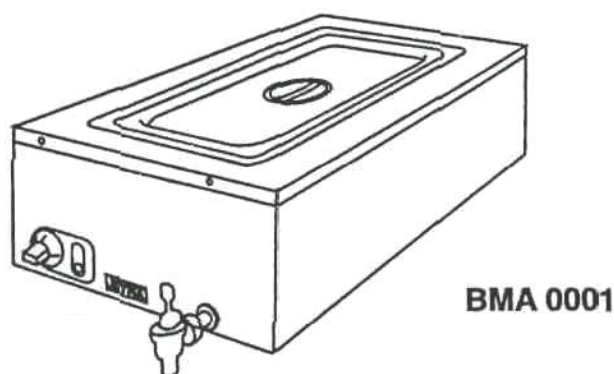
**ВМА 0003**

Распаковка оборудования и его проверка.

После распаковки оборудования проверьте его на наличие каких либо повреждений в результате перевозки. В случае наличия каких-либо повреждений обращайтесь к поставщику, железнодорожную или транспортную службу а также необходимо предоставить отчет о полученных требованиях.

На основании этих инструкций мы обеспечиваем себе гарантию против внутренних повреждений. Требования такого рода должны быть направлены доставщику.

Перед запуском оборудования , пожалуйста прочитайте инструкцию внимательно.



## Установка и работа:

1. Установите оборудование в желаемую позицию и отрегулируйте бак при помощи регулируемых ножек.
2. Заполните бак необходимым количеством воды , убедитесь в том , что уровень воды находится между отметками Н (max) и L ( min) находящимися на внутренней поверхности бака.
3. Установите контрольную ручку в желаемую позицию, и включите оборудование.
4. Мармит оборудован контрольной лампой , которая загорается при включении оборудования
5. Следите за уровнем воды в баке. Если уровень воды опускается ниже отметки L , нагревательный элемент перегорает. В этом случае гарантия не действительна.

## Уход.

1. Ни в коем случае не опускайте оборудование в воду и не мойте оборудование под струёй воды. При очистке используйте влажную тряпку или губку с мыльным раствором.
2. Протрите оборудование сухой тряпкой и подождите полчаса перед тем как подключить его к источнику питания .

## **Безопасность.**

1. В случае если оборудование расположено близко от стен, кухонной мебели , декоративных панелей и т.д. в этом случае они должны быть изготовлены из не воспламеняющихся материалов. В противном случае уделите особенное внимание противопожарной защите.
  1. Используйте оборудование на индивидуальной цепи 15А . Не перегружайте цепь.
  2. Убедитесь в том , что электрический шнур не контактирует с каким –либо горячим источником
  3. Если электрический кабель поврежден , то необходимо заменить его на новый , обратившись за помощью к квалифицированному специалисту.
- Осушение мармита производится только через кран , после того, как оборудование остыло/

