



ООО «Аланта - сервис»
454080, Челябинск, ул. Клары Цеткин, 11,
тел. (351) 266-06-49, 727-82-82,
e-mail: dispatcher@t-d.chel.ru,
www.alanta-service.ru

СЕРВИСНОЕ ОБСЛУЖИВАНИЕ • РЕМОНТ И ЗАПЧАСТИ

ANVIL

ИНСТРУКЦИЯ ПО ЭКСПЛУАТАЦИИ

УПАКОВОЧНАЯ МАШИНА.

Модели:

WMW 0380

WMW 1380

WMW 0500

WMW 1500

Распаковка и проверка

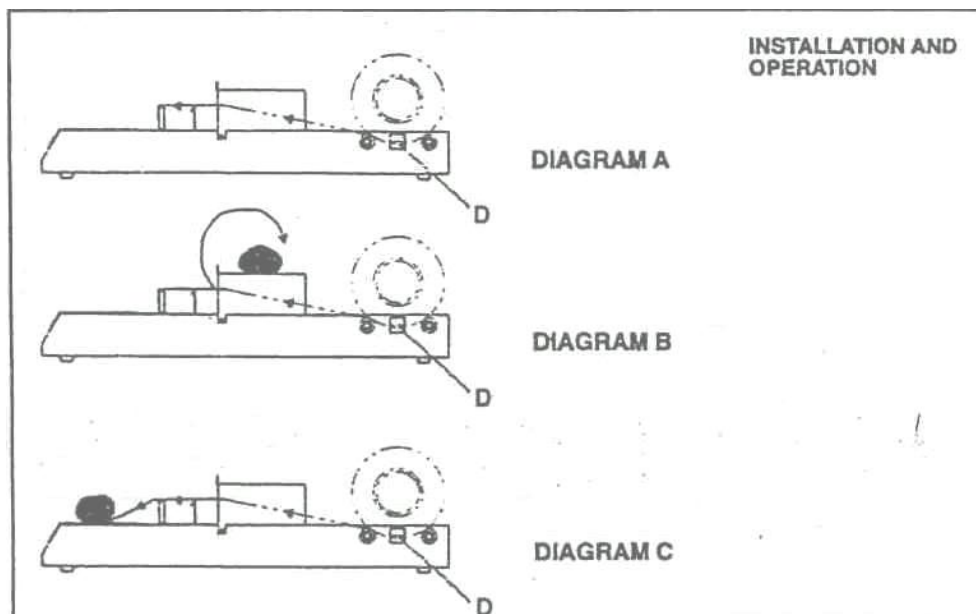
При распаковке оборудования проверьте его на наличие, каких –либо повреждений полученных в результате перевозки. При обнаружении таких повреждений немедленно свяжитесь с транспортным агентством и проинформируйте его о наличие таких повреждений.

Данная инструкция должна служить для нас гарантией и гарантирует вам нашу полную поддержку при защите, от каких либо повреждений. Форма для заполнения возможных претензий связанных с доставкой должно обеспечивать транспортное агентство.

Пожалуйста, прочтите внимательно эту инструкцию, перед тем как приступить к работе на данном оборудовании.

Установка и работа.

1. Выберите желаемую длину упаковочной пластиковой обертки как указано на Диаграмме А на задних валиках.
2. Протяните упаковочную пластиковую обертку через оберточную пластину как указано на диаграмме А.
3. Закройте упаковываемые ингредиенты как показано на Диаграмме В
4. Обрежьте пластик на тефлоновой нагреваемой пластине как показано на Диаграмме С , затем положите полностью упакованные ингредиенты на нагретую пластину на несколько секунд для окончательной склейки
5. Боковая регулирующая ручка (D) должна обеспечивать увеличение или уменьшение желаемого натяжения валиков. Это даст компенсацию при изменении веса оберточной пленки при уменьшении рулона.



Уход

Перед началом любых работ по техническому обслуживанию оборудования, кипятильник должен быть обязательно отключен от источника питания.

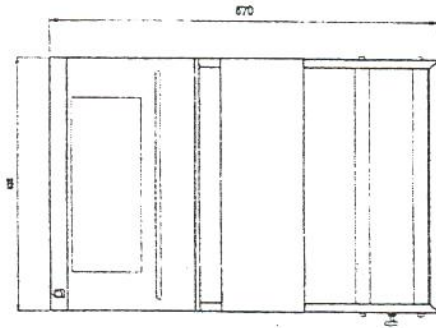
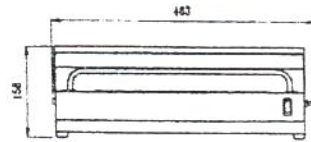
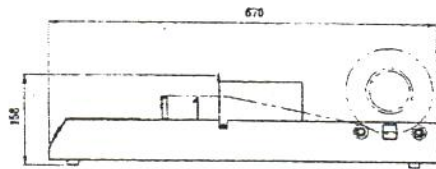
1. Ни в коем случае не опускайте оборудование в воду и не мойте оборудование под струёй воды. При очистке используйте влажную тряпку или губку с мыльным раствором.

Протрите оборудование сухой тряпкой и подождите полчаса перед тем как подключить его к источнику питания .

Безопасность.

1. В случае если оборудование расположено близко от стен, кухонной мебели , декоративных панелей и т.д. в этом случае они должны быть изготовлены из не воспламеняющихся материалов. В противном случае уделите особенное внимание противопожарной защите.


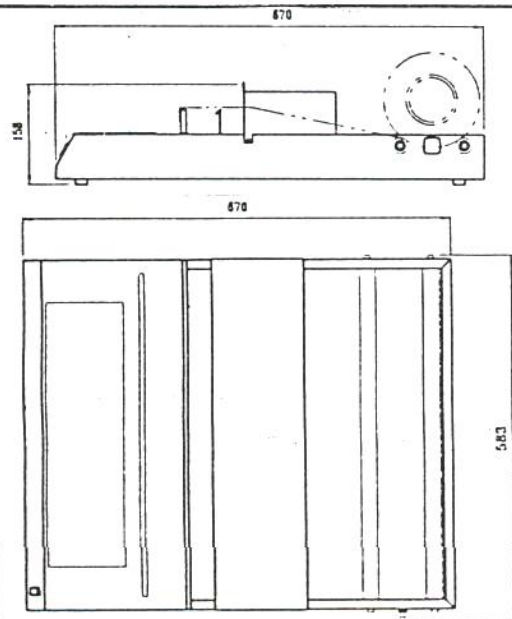
1. Используйте оборудование на индивидуальной цепи 15А . Не перегружайте цепь.
2. Убедитесь в том , что электрический шнур не контактирует с каким –либо горячим источником
3. Если электрический кабель поврежден , то необходимо заменить его на новый , обратившись за помощью к квалифицированному специалисту.



ALL DIMENSIONS IN MM

MODEL WMW 0380

MODEL WMW 1380



ALL DIMENSIONS IN MM

MODEL WMW 0500

MODEL WMW 1500